

CUCINE A LEGNA

CE60

Cucina con cassettoni per la legna

10	Dimensioni LxPxH	60x60x85 cm (altezza regolabile)
	Base d'appoggio	su piedini (oppure vedi optional per altre soluzioni)
	Peso	120 kg
	Potenza	7 kw
	Volume riscaldabile	120/180 m ³
	Consumo	1,8 kg / ora
	Rendimento	66%
	Dimensioni focolare LxPxH	19,5x36x17,5 cm
	Dimensioni bocca fuoco LxH	23x17 cm
	Apertura porta di carico (posizione cerniere)	a scelta DX oppure SX
	Dimensioni forno LxPxH	-
	Piastra di cottura radiante LxP	50,5x47,5 cm – kg 14 – foro utile paiolo Ø 26,5 cm
	Cornice alloggiamento piastra di cottura (top)	spessore 3 cm, in acciaio inox satinato, bordo frontale a scelta: angolo oppure mezzotono/stondato (raggio di curvatura 7,5 mm), con o senza alzatina posteriore (specificare all'ordine)
	Cornicetta per il rivestimento a piastrelle o colori ral	nera oppure inox
	Piastrelle f.to 10x10 cm necessarie per il rivestimento (se previsto con piastrelle del cliente)	n. 34 per il frontale n. 36 per 1 fianco (se previsto) n. 5 di scorta
	Fianchi	realizzati per l'incasso (salvo quanto indicato a pag. 5 e nei manuali d'uso). Vedi anche optional, "distanziali"
	Uscita fumi	Ø 12 cm, superiore DX oppure SX
	Dotazioni di serie	attizzatoio, anello fumi, detergente piastra cottura (quest'ultimo salvo esaurimento scorte)

Optional

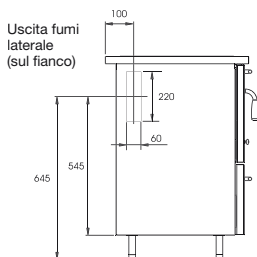
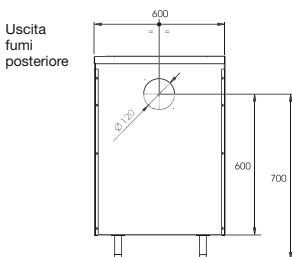
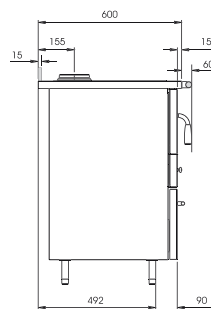
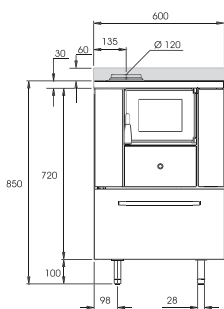
Base d'appoggio su zoccolo	nero oppure inox, altezza a richiesta
Coperchio estivo in acciaio inox	con 3 pieghe, ad incastro fra cornice e piastra cottura
Cornice alloggiamento piastra	in altre dimensioni (tempo attesa circa 8 settimane)
Disco cieco per piastra cottura	al posto od in aggiunta ai cerchi
Corrimani di protezione	frontale, fianco DX oppure SX
Fianco profondo	in caso di posizionamento cucina con fianco a vista
Uscita fumi posteriore o laterale	vedere quote indicate qui sotto nei disegni
Ventilazione forzata	portata 140 m ³ /ora - 28 watt
Distanziali superiori e verticali per ulteriore isolamento dai mobili	realizzazioni su misura (tempo attesa circa 8 settimane) oppure quelli standard da 5 cm in acciaio inox satinato



Esempio finitura standard: colore bianco



Esempio finitura standard: inox satinato



Rivestimenti e finiture disponibili:

- standard
 - piastrelle Berton
 - piastrelle del cliente
 - predisposizione piastrelle
 - colore a scelta del cliente (scala ral)
- Vedi pag. 31

Vedi glossario pag. 33 per descrizione parti ed elementi



Esempio finitura standard: colore panna (accessoriata con maniglia e piedini forniti dal cliente).